

НИЙСЛЭЛИЙН ЦАХИМ ХӨГЖИЛ, МЭДЭЭЛЛИЙН ТЕХНОЛОГИЙН ГАЗАР
БАЙГУУЛЛАГЫН АЖЛЫН ГҮЙЦЭТГЭЛД ХИЙСЭН ХЯНАЛТ, ШИНЖИЛГЭЭ, ҮНЭЛГЭЭ

Хамрах хугацаа : 2023.01.01-2023.06.01

- Байгууллагын үүрэг даалгаврын биелэлтийн нийт тоог хэлтэс тус бүрээр нь дараах байдлаар харуулав.

№	Хэлтэс нэгж	Газрын даргаас өгсөн үүрэг даалгавар				Үнэлгээ
		Нийт үүрэг даалгавар	Гүйцэтгэсэн үүрэг даалгавар	Хоцроосон үүрэг даалгавар	Судалж байгаа үүрэг даалгавар	
1	Захиргаа, төлөвлөлт, санхүүгийн хэлтэс	170	163	7	-	95%
2	Технологи, системийн хөгжүүлэлтийн хэлтэс	61	59	2	-	96%
3	Дэд бүтэц, техникийн хяналтын хэлтэс	78	72	6	-	92%
4	Төслийн хэрэгжилт, зохицуулалтын хэлтэс	21	20	1	-	95%
	Нийт	330	314	16	-	95%

- Байгууллагын албан хэрэг хөтлөлтийн үнэлгээ- Ирсэн бичгийн шийдвэрлэлт:

№	Хэлтэс нэгж	Нийт ирсэн бичиг	Шийдвэрлэсэн албан бичиг			Шийдвэрлэлтийн хувь
			Дээд газраас	ННЗБ	ААНБ	
1	Захиргаа, төлөвлөлт, санхүүгийн хэлтэс	270	-	259	11	100%
2	Технологи, системийн хөгжүүлэлтийн хэлтэс	65	-	56	9	100%
3	Дэд бүтэц, техникийн хяналтын хэлтэс	156	-	143	13	100%
4	Төслийн хэрэгжилт, зохицуулалтын хэлтэс	47	-	41	6	100%
	Нийт	583	-			100%

Явсан бичгийн шийдвэрлэлт: / edoc системээр **459**, цаасаар **251** нийт байгууллагын хэмжээнд 710 албан бичиг явсан байна. /

№	Хэлтэс нэгж	Явсан бичгийн тоо	Шийдвэрлэлтийн хувь
1	Захиргаа, төлөвлөлт, санхүүгийн хэлтэс	62	100%
2	Технологи, системийн хөгжүүлэлтийн хэлтэс	27	100%
3	Дэд бүтэц, техникийн хяналтын хэлтэс	41	100%
4	Төслийн хэрэгжилт, зохицуулалтын хэлтэс	35	100%
Нийт явсан бичиг		165	100%

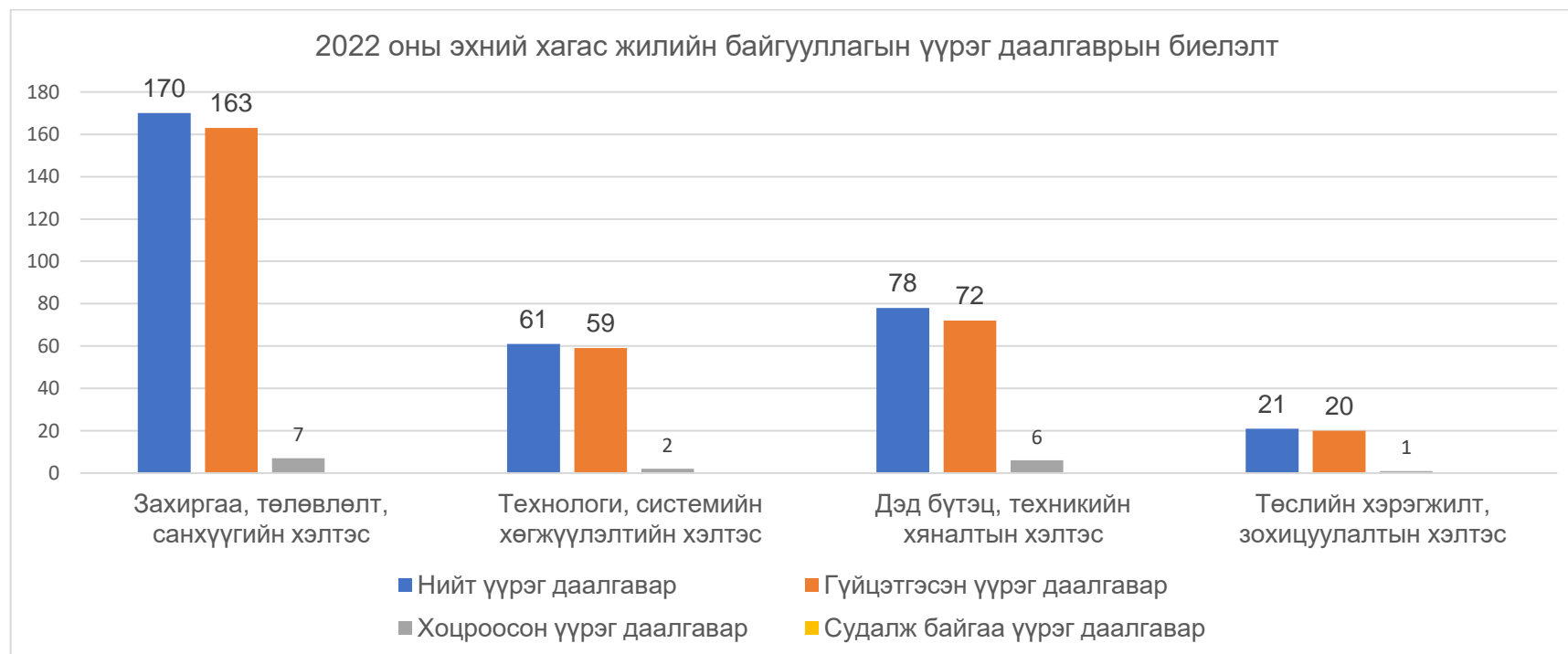


График 1: Байгууллагын үүрэг даалгаврын үзүүлэлт

Байгууллагын эхний хагас жилийн ирсэн бичгийн шийдвэрлэлт

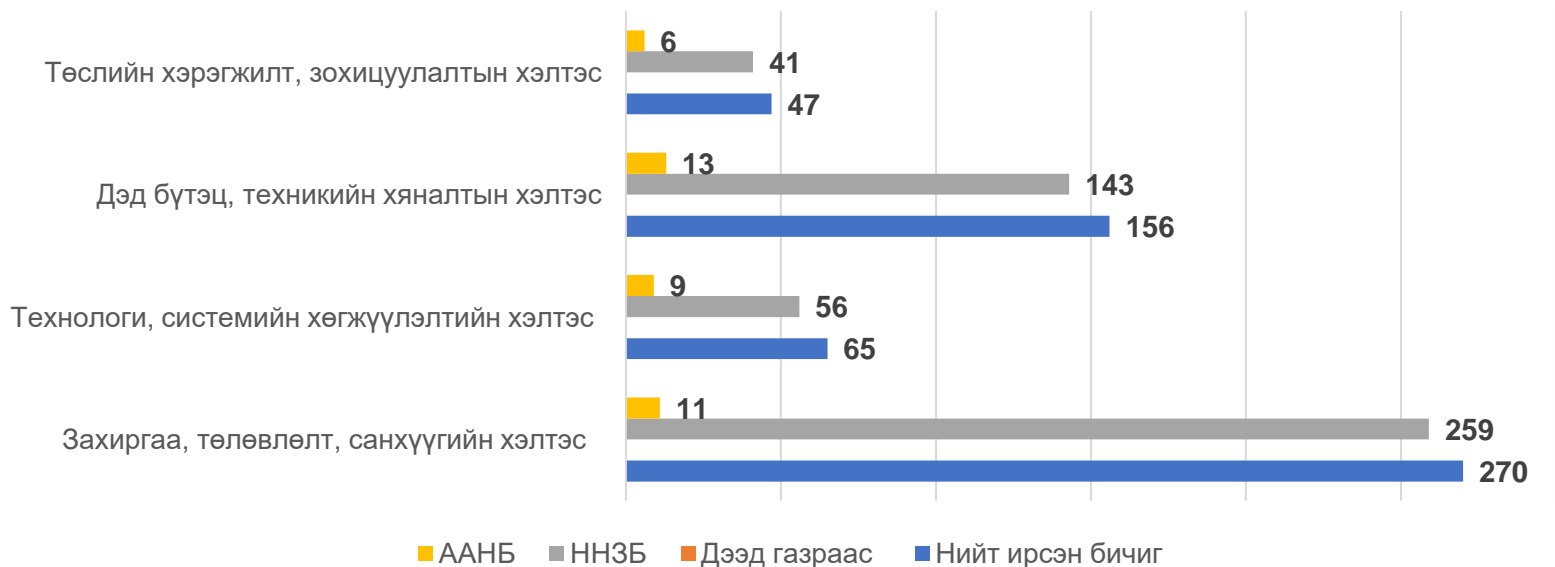


График 2: Байгууллагын ирсэн бичгийн үзүүлэлт

Нийт явсан бичиг 165

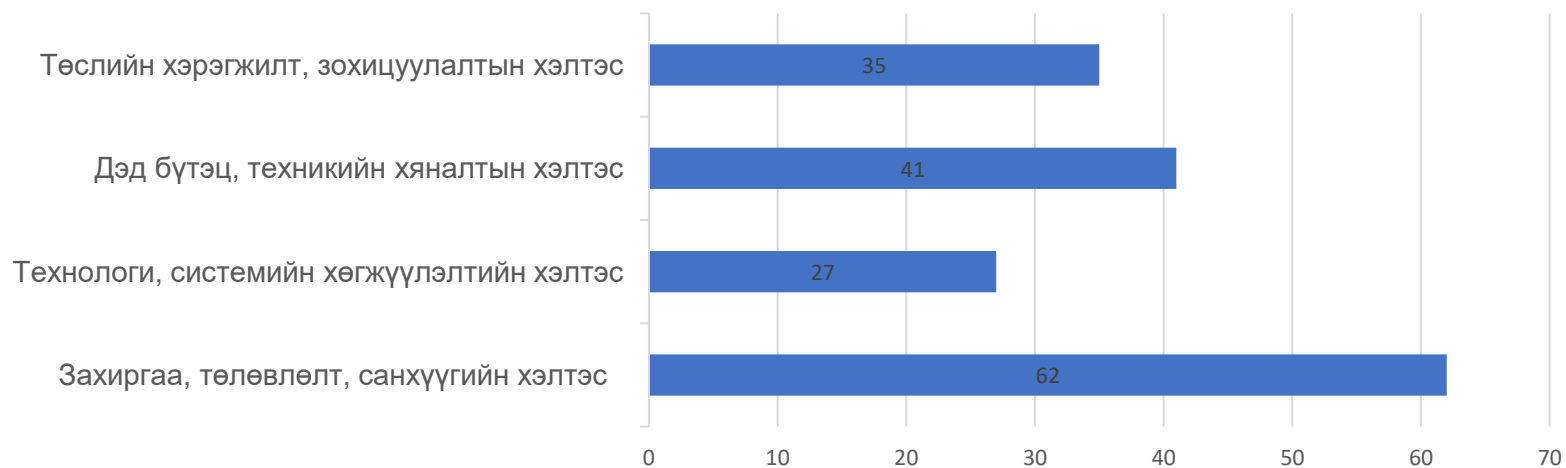


График 3: Байгууллагын нийт явсан бичгийн үзүүлэлт

Байгууллагын цаг ашиглалтын мэдээ:

№	Байгууллага	2019 он	2020он	2021он	2022он
1	Нийслэлийн Цахим хөгжил, мэдээллийн технологийн газар	85%	90%	90%	97%

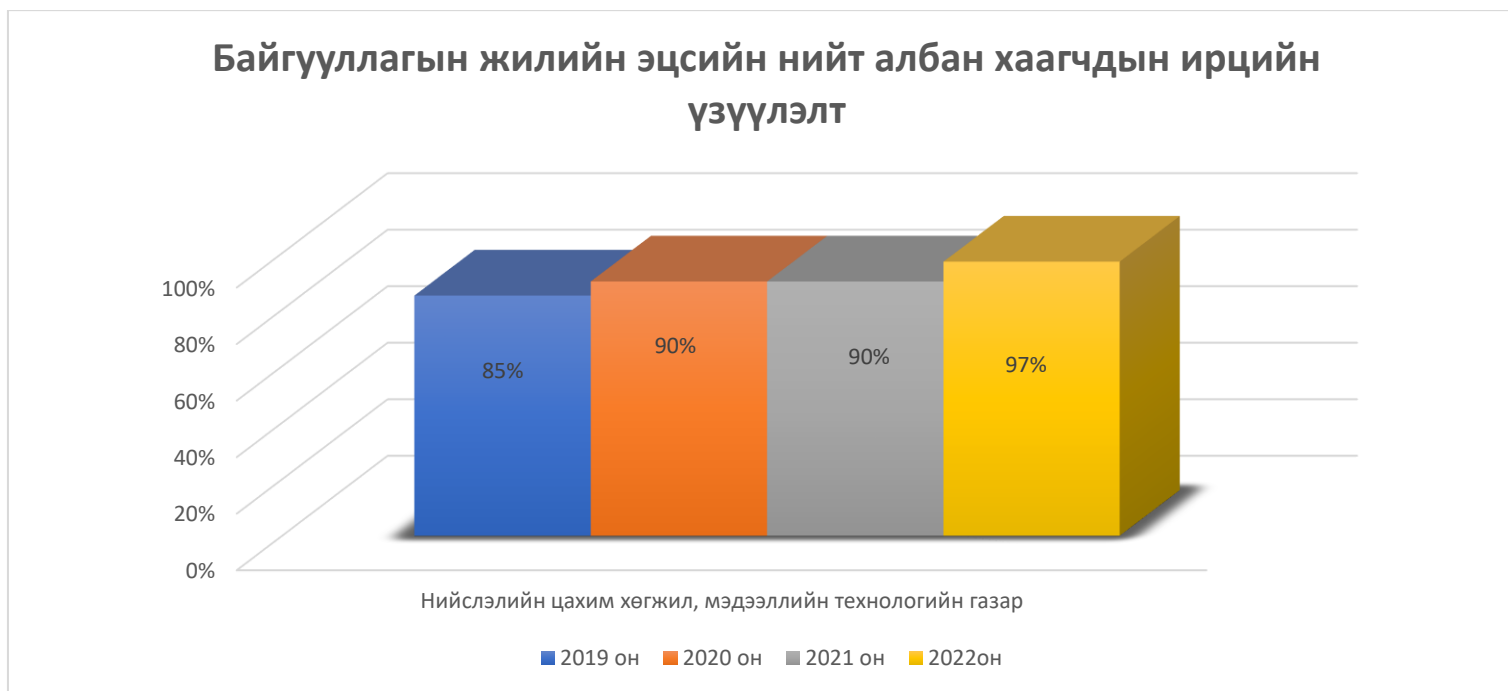


График 4: Нийт албан хаагчдын ирцийн дундаж үзүүлэлт